

Garden
P. Lissoni

Garden

/ Rubinetteria in acciaio
inox AISI 304 - Finitura
grigio PVD.

/ Taps in AISI 304
stainless steel - Finish:
grey PVD.

/ Robinetterie en acier
inox AISI 304 - Finition
gris PVD.

/ Armaturen in Edelstahl
AISI 304 - Ausführung
grau PVD.

/ Grifería de acero
inoxidable AISI 304 -
Acabado gris PVD.



Garden
P. Lissoni



Garden
P. Lissoni



Garden
P. Lissoni



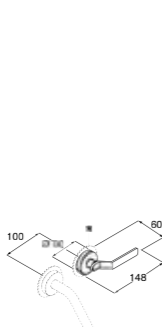
Garden

/ Rubinetteria in acciaio inox AISI 304. Finitura satinata o grigio PVD. / Taps in stainless steel AISI 304. Finishes: satin or grey PVD. / Robinetterie en acier inox AISI 304. Fintion: satinée ou gris PVD/ Armaturen aus Edelstahl AISI 304. Ausführungen: satiniert oder grau PVD/ Grifería de acero inoxidable AISI 304. Acabado: satinado o gris PVD.



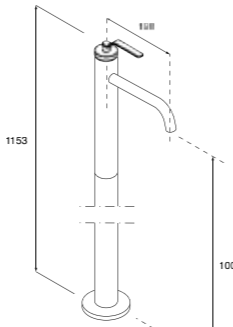
Garden

/ Miscelatore lavabo, da piano. Compatibile con tutte le bocche da piano o da parete. Cartuccia ceramica progressiva, apertura 90°. Cod. REGN01.
/ Top-mounted mixer tap for washbasin. Compatible with all top - or wall-mounted spouts. Progressive ceramic cartridge, 90° opening.Cod. REGN01.
/ Mitigeur lavabo, sur plan. Compatible avec tous les becs montés sur plan ou muraux. Cartouche céramique progressive, ouverture 90°. Cod. REGN01.
/ Waschtisch-Mischer. Kompatibel mit allen Waschtisch- und Wandauslässen. Progressive Keramikkartusche, Öffnungswinkel 90°. Cod. REGN01.
/ Mezclador lavabo, de encimera. Compatible con todas las bocas de encimera o de pared. Cartucho cerámico progresivo, apertura 90°. Cod. REGN01.



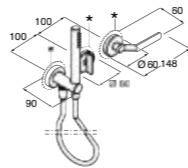
Garden

/ Miscelatore lavabo, incasso a parete. Compatibile con tutte le bocche da parete. Cartuccia ceramica progressiva, apertura 90°. Parte esterna cod. REGN02E. Parte incasso cod. REGN02I.
/ Wall-mounted, built-in washbasin mixer tap. Compatible with all wall-mounted spouts. Progressive ceramic cartridge, 90° opening. External part cod. REGN02E. Recessed part cod. REGN02I.
/ Mitigeur lavabo, à encastrement mural. Compatible avec tous les becs montés muraux. Cartouche céramique progressive, ouverture 90°.Partie externe cod.REGN02E. Partie à encastrer cod. REGN02I.
/ Wand-Mischer für Waschbecken. Kompatibel mit allen Wandauslässen. Progressive Keramikkartusche, Öffnungswinkel 90°. Außenliegender Teil Cod. REGN02E. Einbauteil Cod. REGN02I.
/ Mezclador lavabo, empotrado a la pared. Compatible con todas las bocas de pared. Cartucho cerámico progresivo, apertura 90°. Parte exterior cod. REGN02E. Parte empotrado cod. REGN02I.



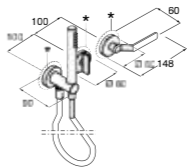
Garden

/ Miscelatore lavabo, a pavimento. Cartuccia ceramica progressiva, apertura 90°. Cod. REGN03.
/ Freestanding floor-mounted mixer tap for washbasin. Progressive ceramic cartridge, 90° opening. Cod. REGN03.
/ Mitigeur lavabo, au sol. Cartouche céramique progressive, ouverture 90°. Cod. REGN03.
/ Bodenstandmischer für Waschbecken. Progressive Keramikkartusche, Öffnungswinkel 90°. Cod. REGN03.
/ Mezclador lavabo, de suelo. Cartucho cerámico progresivo, apertura 90°. Cod. REGN03.



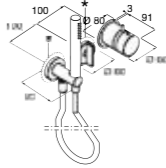
Garden

/ Gruppo doccia/vasca, incasso a parete. Miscelatore con cartuccia progressiva 90°, deviatore 2 vie, doccia. Uso vasca: erogazione al troppopieno. Parte esterna cod. RGGN03E. Parte incasso cod. RGGN03I.
/ Wall-mounted, built-in tap set for shower/bathtub. Mixer tap with 90° progressive cartridge, 2-way diverter and hand-shower. Bathtub use: water supply to overflow. External part cod. RGGN03E. Recessed part cod.RGGN03I.
/ Batterie douche/plage baignoire, à encastrement mural. Mitigeur avec cartouche progressive 90°, inverseur 2 voies, douche. Utilisation baignoire : remplissage par trop-plein. Partie externe cod. RGGN03E. Partie à encastrer cod. RGGN03I.
/ Wandarmaturen für Badewanne und Dusche. Mischer mit progressiver Kartusche 90°, 2-Wege-Wasserlaufregler, Handbrause. Für Badewanne: Wassereinlauf am Überlauf. Außenliegender Teil Cod. RGGN03E. Einbauteil Cod. RGGN03I.
/ Grupo ducha/bañera, empotrado a la pared. Mezclador con cartucho progresivo 90°, desviador 2 vías, teleducha. Uso bañera: erogación al rebosadero. Parte exterior cod. RGGN03E. Parte empotrado cod. RGGN03I.



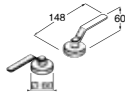
Garden

/ Gruppo doccia, incasso a parete. Miscelatore con cartuccia progressiva 90°, deviatore 3 vie, doccia. Parte esterna cod. RGGN04E. Parte incasso cod. RGGN04I.
/ Wall-mounted, built-in tap set for shower. Mixer tap with 90° progressive cartridge, 3-way diverter and hand-shower. External part cod. RGGN04E. Recessed part cod. RGGN04I.
/ Batterie douche, à encastrement mural. Mitigeur avec cartouche progressive 90°, inverseur 3 voies, douche. Partie externe cod. RGGN04E. Partie à encastrer cod. RGGN04I.
/ Wand-Armaturen für Dusche. Mischer mit progressiver Kartusche 90°, 3-Wege-Wasserlaufregler, Handbrause. Außenliegender Teil Cod. RGGN04E. Einbauteil Cod. RGGN04I.
/ Grupo ducha, empotrado a la pared. Mezclador con cartucho progresivo 90°, desviador 3 vías, teleducha. Parte exterior cod. RGGN04E. Parte empotrado cod. RGGN04I.



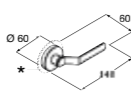
Garden

/ Gruppo termostatico doccia, incasso a parete. Miscelatore termostatico, deviatore 2 vie, doccia. Parte esterna cod. RHGN02E. Parte incasso cod. RHGN02I. Deviatore 3 vie: parte esterna cod. RHGN03E. Parte incasso cod. RHGN03I.
/ Wall-mounted, built-in thermostatic tap set for shower. Thermostatic mixer, 2-way diverter, hand-shower. External part cod. RHGN02E. Recessed part cod. RHGN02I. 3-way diverter: external part cod. RHGN03E. Recessed part cod. RHGN03I.
/ Batterie thermostatique douche, encastrement mural. Mitigeur thermostatique, inverseur 2 voies, douche. Partie externe cod. RHGN02E. Partie à encastrer cod. RHGN02I.
/ Wand-Thermostatarmatur für Dusche. Thermostatmischer, 2-Wege-Wasserlaufregler, Handbrause. Außenliegender Teil Cod. RHGN02E. Einbauteil Cod. RHGN02I.
/ Grupo termoestático ducha, empotrado a la pared. Mezclador termoestático, desviador 2 vías, teleducha. Parte exterior cod. RHGN02E. Parte empotrado cod. RHGN02I.
/ Desviador 3 vías: parte exterior cod.RHGN03E. Parte empotrado cod. RHGN03I.



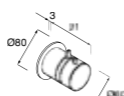
Garden

/ Coppia rubinetti lavabo, da piano. Compatibile con tutte le bocche da piano o da parete. Vitoni ceramici da 1/2", apertura 90°. Cod. RGGN01. Incasso a parete: parte esterna cod. RGGN02E. Parte incasso cod. RGGN02I.
/ Top-mounted tap pair for washbasin. Compatible with all top- or wall-mounted spouts. 1/2" ceramic screw disks, 90° opening. Cod. RGGN01. Built-in version: external part cod. RGGN02E. Recessed part cod. RGGN02I.
/ Paire robinets lavabo, sur plan. Compatible avec tous les becs montés sur plan ou muraux. Vis céramiques de 1/2", ouverture 90°. Cod. RGGN01. A encastrement mural: partie externe cod. RGGN02E. Partie à encastrer cod. RGGN02I.
/ Zwei Drehgriffventile für Waschtisch. Kompatibel mit allen Waschtisch- und Wandauslässen. Keramik-Drehscheiben 1/2", 90° Öffnung. Cod. RGGN01. Wandversion: Außenliegender Teil Cod. RGGN02E. Einbauteil Cod. RGGN02I.
/ Par grifos lavabo, de encimera. Compatible con todas las bocas de encimera o de pared. Monturas cerámicas de 1/2", apertura 90°. Empotrados a la pared: parte exterior cod. RGGN02E. Parte empotrado cod. RGGN02I.



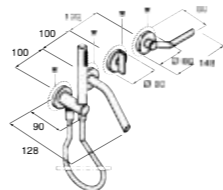
Garden

/ Miscelatore lavabo/bidet/doccia, incasso a parete. Compatibile con tutte le bocche da piano o da parete. Cartuccia ceramica progressiva, apertura 90°. Parte esterna cod. REGN04E. Parte incasso cod. REGN04I.
/ Wall-mounted, built-in mixer tap for washbasin/bidet/shower. Compatible with all top - or wall-mounted spouts. Progressive ceramic cartridge, 90° opening. External part cod. REGN04E. Recessed part cod. REGN04I.
/ Mitigeur lavabo/bidet/douche, à encastrement mural. Compatible avec tous les becs montés sur plan ou muraux. Compatible avec toutes les pommes de douche et les douchettes murales. Cartouche céramique progressive, ouverture 90°. Partie externe cod. REGN04E. Partie à encastrer cod. REGN04I.
/ Wand-Mischer für Waschbecken/Bidet/Dusche. Kompatibel mit allen Waschtisch- und Wandauslässen. Kompatibel mit allen wandmontierten Brauseköpfen und Handbrausen. Progressive Keramikkartusche, Öffnungswinkel 90°. Außenliegender Teil Cod. REGN04E. Einbauteil Cod. REGN04I.
/ Mezclador lavabo/bidet/ducha, empotrado a la pared. Compatible con todas las bocas de encimera o de pared. Compatible con todos los cabezales y las teleduchas de pared. Cartucho cerámico progresivo, apertura 90°. Parte exterior cod. REGN04E. Parte empotrado cod. REGN04I.



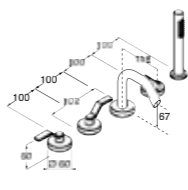
Garden

/ Miscelatore termostatico, incasso a parete. Parte esterna cod. REGN06E. Parte incasso cod. RHRX03I.
/ Wall-mounted, built-in thermostatic mixer tap. External part cod. REGN06E. Recessed part cod. RHRX03I.
/ Mitigeur thermostatique, à encastrement mural. Partie externe cod. REGN06E. Partie à encastrer cod. RHRX03I.
/ Thermostatmischer für Wandmontage. Außenliegender Teil Cod. REGN06E. Einbauteil Cod.RHRX03I.
/ Mezclador termostático, empotrado a la pared. Parte exterior cod. REGN06E. Parte empotrado cod. RHRX03I.



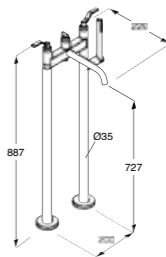
Garden

/ Gruppo vasca, incasso a parete. Miscelatore con cartuccia progressiva 90°, bocca, deviatore e doccia. Parte esterna cod. RGGN07E. Parte incasso cod. RGGN07I.
/ Wall-mounted, built-in tap set for bathtub. Mixer tap with 90° progressive cartridge, spout, diverter and hand-shower. External part cod. RGGN07E. Recessed part cod. RGGN07I.
/ Batterie baignoire, à encastrement mura. Mitigeur avec cartouche progressive 90°, bec, inverseur et douche. Partie externe cod. RGGN07E. Partie à encastrer cod. RGGN07I.
/ Wand-Armaturen für Badewanne. Mischer mit progressiver Kartusche 90°, Wasserhahn, Wasserlaufregler und Handbrause. Außenliegender Teil Cod. RGGN07E. Einbauteil Cod. RGGN07I.
/ Grupo bañera, empotrado a la pared. Mezclador con cartucho progresivo 90°, boca, desviador y teleducha. Oarte exterior cod. RGGN07E. Parte empotrado cod. RGGN07I.



Garden

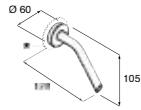
/ Gruppo bordo vasca, incasso. Rubinetti freddo/caldo, bocca, doccia con miscelatore dedicato. Vitoni ceramici da 1/2", apertura 90°. Cod. RGGN05. Senza bocca Cod. RGGN06.
/ Built-in deck-mounted tap set for bathtub. Cold/warm taps, spout, hand-shower with its mixer. 1/2" ceramic screw disks, 90° opening. Code RGGN05. Without spout Cod. RGGN06.
/ Batterie plage baignoire, à encastrement. Robinets froid/ chaud, bec, douche avec mitigeur dédié. Vis céramiques de 1/2", ouverture 90°. Code RGGN05. Sans bec Cod. RGGN06.
/ Wannenrand-Armaturengruppe. Drehgriffventile kalt/warm, Wasserhahn, Handbrause mit separatem Mischer. Keramik-Drehscheiben 1/2", 90° Öffnung. Code RGGN05. Ohne Wasserhahn Cod. RGGN06.
/ Grupo borde bañera, empotrado. Grifos frío/caliente, boca, teleducha con mezclador dedicado. Monturas cerámicas de 1/2", apertura 90°. Code RGGN05. Sin boca Cod. RGGN06.



Garden

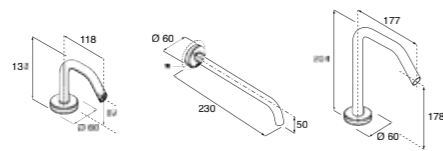
/ Gruppo vasca, a pavimento. Rubinetti freddo/caldo, bocca, deviatore, doccia. Vitoni ceramici da 1/2", apertura 90°. Cod. RGGN08.
/ Freestanding floor-mounted bathtub tap set. Cold/warm taps, spout, diverter, hand-shower. 1/2" ceramic screw disks, 90° opening. Cod. RGGN08.
/ Batterie baignoire, fixée au sol. Robinets froid / chaud, bec, inverseur, douche. Vis céramiques de 1/2", ouverture 90°. Cod. RGGN08.
/ Bodenstand-Armaturengruppe für Badewanne. Drehgriffventile kalt/warm, Wasserhahn, Wasserlaufregler, Handbrause Keramik-Drehscheiben 1/2", 90° Öffnung. Cod. RGGN08.
/ Grupo bañera, de suelo. Grifos frío / caliente, boca, desviador teleducha. Monturas cerámicas de 1/2", apertura 90°. Cod. RGGN08.

Rubinetti Taps



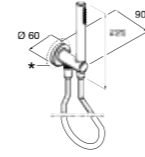
Garden

/ Bocca lavabo/bidet/vasca, a parete. P. 128 mm cod. RIGN01.
/ Wall-mounted spout for washbasin/bidet/bathtub. P. 128 mm cod. RIGN01.
/ Bec lavabo/bidet/baignoire, mural. P. 128 mm cod. RIGN01.
/ Wand-Wasserhahn für Waschbecken/Bidet/Badewanne. P. 128 mm cod. RIGN01.
/ Boca lavabo/bidet/bañera, de pared. P. 128 mm cod. RIGN01.



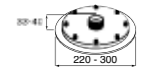
Garden

/ Bocca lavabo, a parete. P. 230 mm cod. RIGN02. Da piano, H. 133 mm cod. RIGN03; H. 264 cod. RIGN04.
/ Wall-mounted spout for washbasin. P. 230 mm cod. RIGN02. Top-mounted version, H. 133 mm cod. RIGN03; H. 264 cod. RIGN04.
/ Bec lavabo, mural. P. 230 mm cod. RIGN02. Sur plan, H. 133 mm cod. RIGN03; H. 264 cod. RIGN04.
/ Wand-Wasserhahn für Waschbecken. P. 230 mm cod. RIGN02. Wasserhahn für Waschtisch, H. 133 mm cod. RIGN03; H. 264 cod. RIGN04.
/ Boca lavabo, de pared. P. 230 mm cod. RIGN02. De encimera, H. 133 mm cod. RIGN03; H. 264 cod. RIGN04.



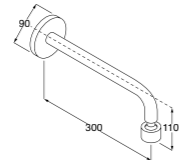
Garden

/ Doccetta, a parete. Completa di flessibile L. 1500 mm e presa acqua. Cod. RJGN01.
/ Wall-mounted hand shower. With 1500 mm long hose and water connection. Cod. RJGN01.
/ Douchette murale. Munie de flexible L. 1500 mm et prise d'eau. Cod. RJGN01.
/ Wandbefestigte Handdusche. Mit flexiblem Anschlussschlauch L. 1500 mm und Wasseranschluss. Cod. RJGN01.
/ Teleducha, de pared. Equipada con flexo L. 1500 mm y toma de agua. Cod. RJGN01.



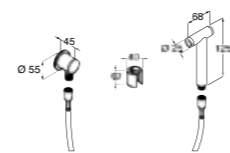
Garden

/ Soffione doccia. Membrana anticalcare in silicone. ø 220 cod. RFGN01. ø 300 snodato cod. RFGN02.
/ Shower head. Anti-limestone membrane in silicone. ø 220 cod. RFGN01. ø 300 articulated cod. RFGN02.
/ Pomme douche. Membrane anticalcaire en silicone. ø 220 cod. RFGN0. ø 300 avec articulation cod. RFGN02.
/ Duschbrausekopf. Antikalk-Silikonmembran. ø 220 Cod. RFGN01. ø 300 schwenkbar Cod. RFGN02.
/ Cabezal de ducha. Membrana antical de silicona. ø 220 cod. RFGN01. ø 300 articulado cod. RFGN02.



Garden

/ Braccio per soffione doccia, a parete. Raccordo 1/2". Cod. RRRGN02. A soffitto cod. RRRGN03.
/ Shower arm. 1/2" connection. Cod. RRRGN02. Ceiling connection for shower head cod. RRRGN03.
/ Bras mural pour pomme douche. Raccord 1/2". Cod. RRRGN02. Au plafond cod. RRRGN03.
/ Halterungsarm für Duschbrausekopf. Anschluss 1/2". Cod. RRRGN02. Deckenhalterung Cod. RRRGN03.
/ Brazo para cabezal de ducha, de pared. Racor 1/2". Cod. RRRGN02. De techo cod. RRRGN03.



Garden

/ Idroscopino, a parete. Raccordo 1/2". Completa di flessibile L. 1200 mm e presa acqua. Cod. RRRGN04.
/ Wall-mounted toilet shower. 1/2" connection. With 1200 mm long hose and water connection. Cod. RRRGN04.
/ Hydro-balai mural. Raccord 1/2". Munie de flexible L. 1200 mm et prise d'eau. Cod. RRRGN04.
/ Wandbefestigter Wassersprayer. Anschluss 1/2". Mit flexiblem Anschlussschlauch L. 1200 mm und Wasseranschluss. Cod. RRRGN04.
/ Hidroescobilla, de pared. Racor 1/2". Equipada con flexo L. 1200 mm y toma de agua. Cod. RRRGN04.